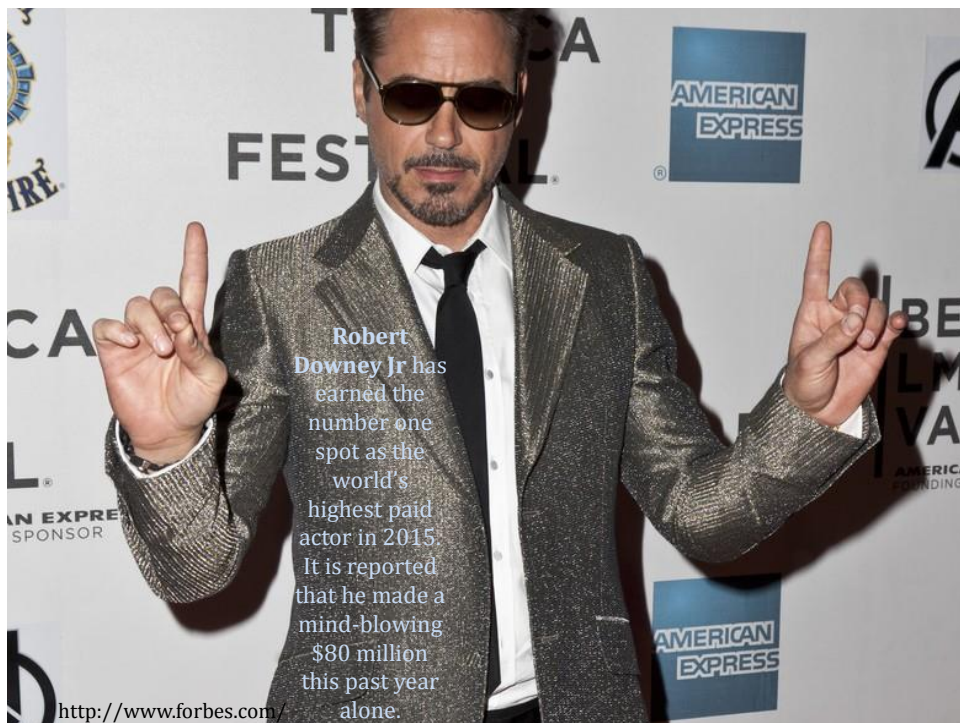


ACT Monitor 2015

Onderzoek werk en inkomen acteurs

Henk Vinken & Teunis IJdens

Amsterdam, 3 september 2015





ACT Monitor 2015

- **Voorbeeld:** *Spelen voor de kost* (2009)
 - ACT Monitor: **jaarlijks** te herhalen
- Eerste editie: online vragenlijst **maart 2015**
 - 40% van de ruim 1000 leden gestart,
25% volledig ingevuld



Dank aan Gonny Gaakeer, Irene Timmer, Rein Hofman en Sijtze van der Meer die ons met raad en daad hebben bijgestaan

Wie bent u?

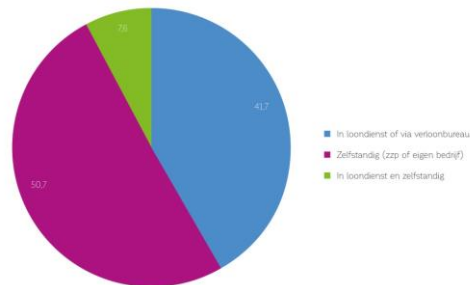
Wat doet u?

Wat verdient u daarmee?

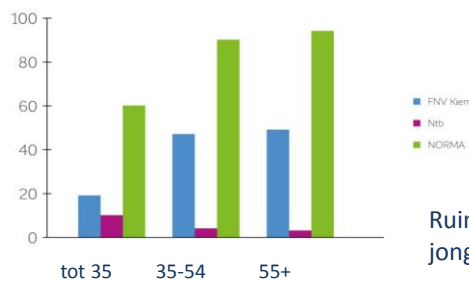
Wat verwacht u?

Wie bent u?

Beroep: **acteur**
 Opleiding: **HBO-theater**
 Helft man, helft vrouw
 Leeftijd: **gemiddeld 40**



Helft is zzp'er
 40% loondienst/verloonbureau
 8% zowel loondienst als zzp'er

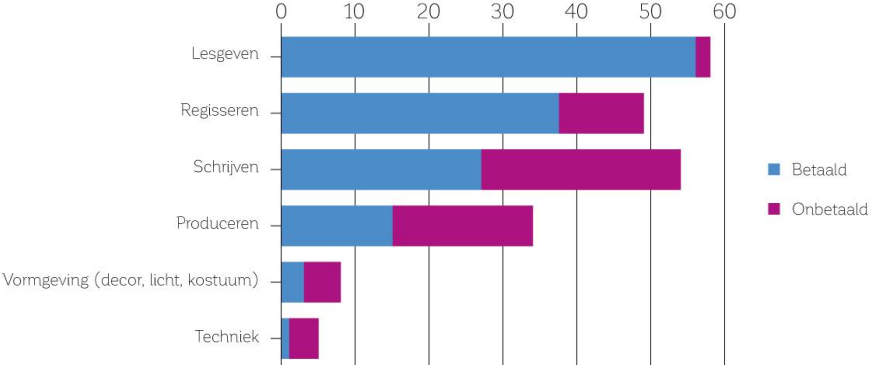


Ruim 1/3 ook lid FNV, 80% NORMA:
 jongeren veel minder

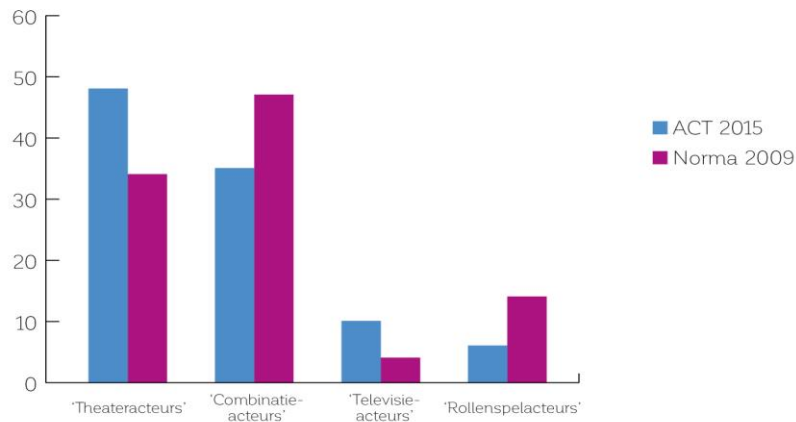
Wat doet u?



Ander werk op vakgebied (onderverdeling)



Vier 'acteursprofielen'



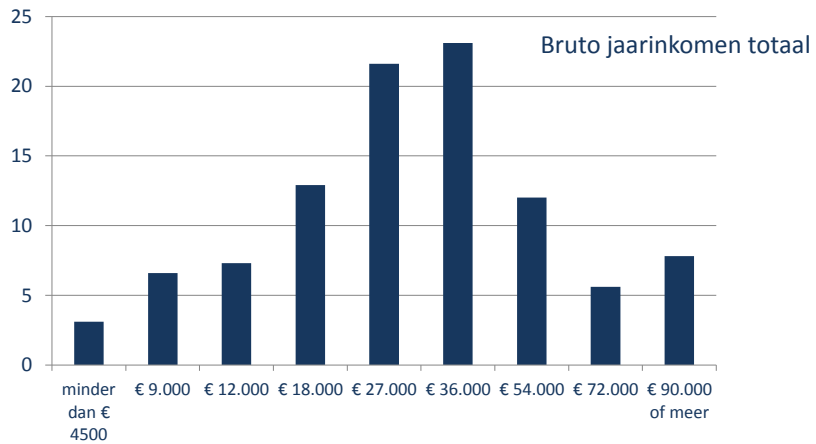
Uren per week

21 uur betaald werk als **acteur** + **9 uur onbetaald**
6 uur betaald ander werk op vakgebied + **6 uur onbetaald**
8 uur betaald overig werk buiten vakgebied

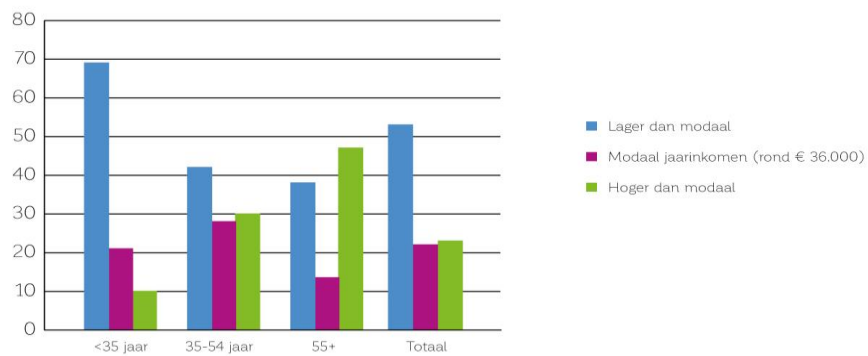
Totaal: ± 50 uur gemiddeld

16 uur onbetaald/27 uur betaald:
bijna 1 uur onbetaald
op 2 uur betaald

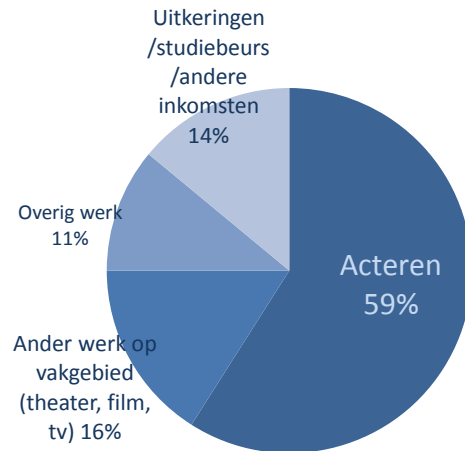
Inkomen per jaar



Ruim de helft heeft minder dan 'modaal':
vooral jongeren (en vrouwen)

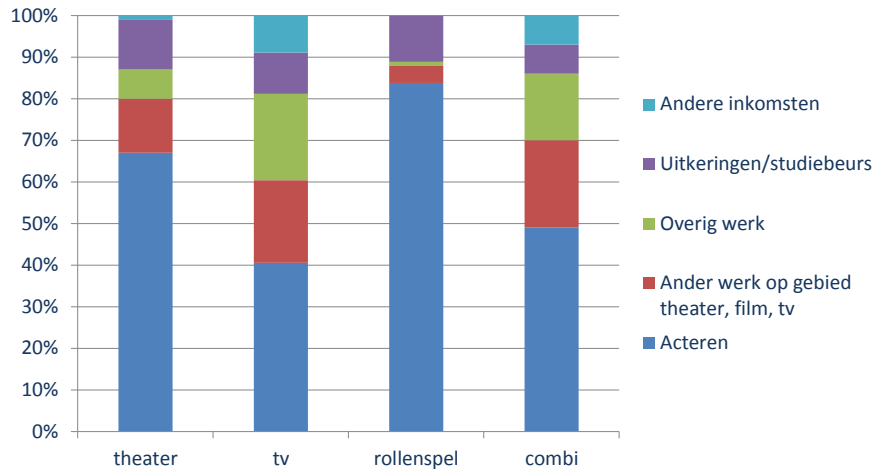


Aandeel van vier bronnen

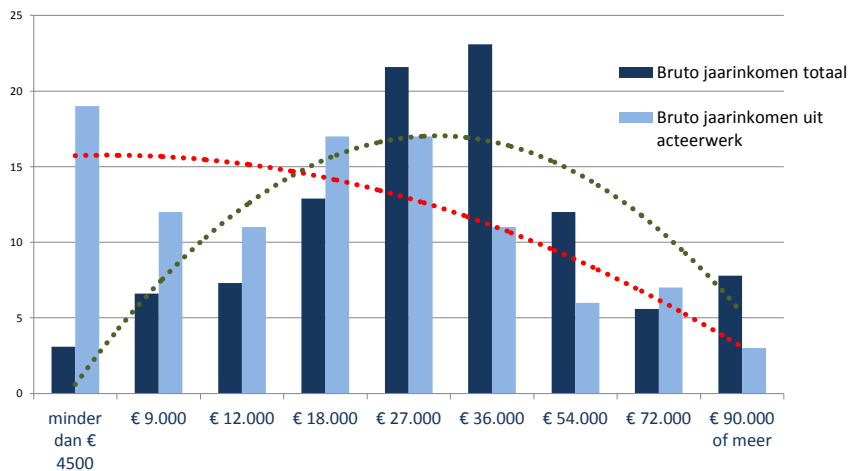


Van inkomsten uit *werk op het vakgebied* komt (maar)
5% uit **rechtenvergoedingen**:
3% NORMA, 1% direct via
producent

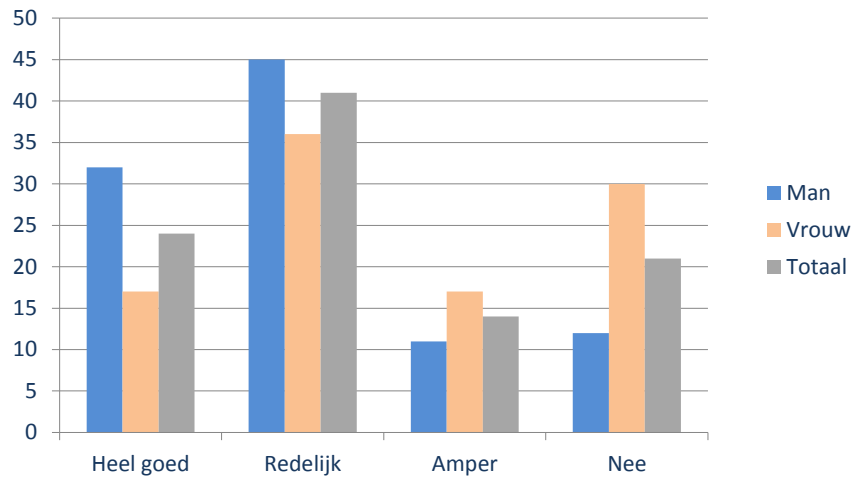
Aandeel bronnen naar acteursprofiel



Totaal inkomen en inkomen uit acteerwerk

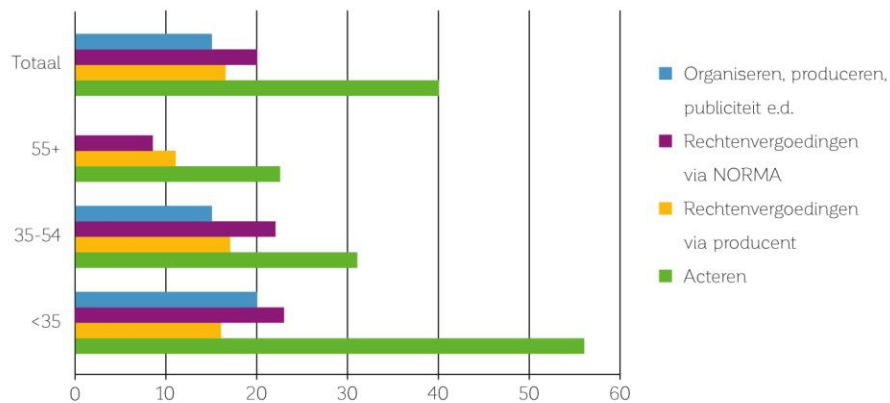


Rondkomen van werk op vakgebied?



Wat verwacht u?

Inkomsten uit deze bron zullen stijgen, naar leeftijdsgroep



Jongeren zijn veel optimistischer dan ouderen

61% niet verzekerd tegen
arbeidsongeschiktheid

48% geen voorziening oude dag

